

iSHARES II PLC

NACHHALTIGKEITSBEZOGENE ANGABEN (UNGEPRÜFT) (Fortsetzung)

Regelmäßige Informationen zu den in Artikel 8 Absätze 1, 2 und 2a der Verordnung (EU) 2019/2088 und Artikel 6 Absatz 1 der Verordnung (EU) 2020/852 genannten Finanzprodukten

iShares € Corp Bond 0-3yr ESG SRI UCITS ETF

Eine **nachhaltige Investition** ist eine Investition in eine Wirtschaftstätigkeit, die zur Erreichung eines Umweltziels oder sozialen Ziels beiträgt, vorausgesetzt, dass diese Investition keine Umweltziele oder sozialen Ziele erheblich beeinträchtigt und die Unternehmen, in die investiert wird, Verfahrensweisen einer guten Unternehmensführung anwenden.

Die **EU-Taxonomie** ist ein Klassifikationssystem, das in der Verordnung (EU) 2020/852 festgelegt ist und ein Verzeichnis von **ökologisch nachhaltigen Wirtschaftstätigkeiten** enthält. Diese Verordnung umfasst kein Verzeichnis der sozial nachhaltigen Wirtschaftstätigkeiten. Nachhaltige Investitionen mit einem Umweltziel können taxonomiekonform sein oder nicht.

Name des Produkts:
iShares € Corp Bond 0-3yr ESG SRI UCITS ETF

Unternehmenskennung (LEI-Code):
549300JVQHM5M1K8RF54

Ökologische und/oder soziale Merkmale

Wurden mit diesem Finanzprodukt nachhaltige Investitionen angestrebt?

Ja **Nein**

Es wurden damit **nachhaltige Investitionen mit einem Umweltziel** getätigt: __ %

in Wirtschaftstätigkeiten, die nach der EU-Taxonomie als ökologisch nachhaltig einzustufen sind

in Wirtschaftstätigkeiten, die nach der EU-Taxonomie nicht als ökologisch nachhaltig einzustufen sind

Es wurden damit **nachhaltige Investitionen mit einem sozialen Ziel** getätigt: __ %

Es wurden damit **ökologische/soziale Merkmale beworben** und obwohl keine nachhaltigen Investitionen angestrebt wurden, enthielt es 41,34 % an nachhaltigen Investitionen

mit einem Umweltziel in Wirtschaftstätigkeiten, die nach der EU-Taxonomie als ökologisch nachhaltig einzustufen sind

mit einem Umweltziel in Wirtschaftstätigkeiten, die nach der EU-Taxonomie nicht als ökologisch nachhaltig einzustufen sind

mit einem sozialen Ziel

Es wurden damit ökologische/soziale Merkmale beworben, aber **keine nachhaltigen Investitionen getätigt**.



Mit **Nachhaltigkeitsindikatoren** wird gemessen, inwieweit die mit dem Finanzprodukt beworbenen ökologischen oder sozialen Merkmale erreicht werden.

Inwieweit wurden die mit dem Finanzprodukt beworbenen ökologischen und/oder sozialen Merkmale erfüllt?

In der folgenden Tabelle sind die ökologischen und sozialen Merkmale aufgeführt, die vom Fonds während des Referenzzeitraums beworben wurden. Weitere Informationen zu diesen ökologischen und sozialen Merkmalen sind im Prospekt des Fonds enthalten. Bitte beachten Sie den Abschnitt „Wie haben die Nachhaltigkeitsindikatoren abgeschnitten?“, der Informationen darüber enthält, inwieweit der Fonds diese ökologischen und sozialen Merkmale erfüllt.

Vom Fonds beworbene ökologische und soziale Merkmale

Ausschluss von Emittenten, die an bestimmten Aktivitäten beteiligt sind, von denen angenommen wird, dass sie negative ökologische und/oder soziale Ergebnisse haben werden, wie Alkohol, Tabak, Glücksspiel, Erwachsenenunterhaltung, genetisch veränderte Organismen, Kernenergie, zivile Schusswaffen, konventionelle Waffen, umstrittene Waffen, Kernwaffen, Kraftwerkskohle, fossile Brennstoffe¹

Engagements in Anlagen, die als nachhaltige Investitionen eingestuft werden.

Ausschluss von Emittenten mit einem MSCI Controversy Score von Null oder keinem MSCI Controversy Score

Ausschluss von Emittenten mit einem MSCI-ESG-Rating von unter BBB oder keinem MSCI ESG-Rating

¹Mit Wirkung zum 30. April 2025 hat sich der Fonds gemäß den ESMA-Richtlinien für die Benennung von Fonds zu zusätzlichen Ausschlusskriterien verpflichtet. Der Referenzindex wendet Ausschlüsse an, die mit den Ergebnissen der Ausschlüsse der auf Paris ausgerichteten EU-Referenzwerte übereinstimmen. Infolgedessen wendet der Fonds die Ausschlusskriterien für die Stromerzeugung aus fossilen Brennstoffen und Ölbrennstoffen an.

Die vom Fonds während des Referenzzeitraums gehaltenen nachhaltigen Investitionen trugen zu den folgenden Umweltzielen der EU-Taxonomie bei:

Umweltziele der EU-Taxonomie, zu denen der Fonds beiträgt

Klimaschutz

Anpassung an den Klimawandel

Wie haben die Nachhaltigkeitsindikatoren abgeschnitten?

Die folgende Tabelle enthält Informationen über die Performance der Nachhaltigkeitsindikatoren, die zur Messung der Erreichung der einzelnen vom Fonds beworbenen ökologischen und sozialen Merkmale verwendet werden, wie im Prospekt des Fonds näher beschrieben.

Nachhaltigkeitsindikator	Messgröße	2025	2024	2023	2022
Ausschluss von Emittenten, die an bestimmten Aktivitäten beteiligt sind, deren Auswirkungen in ökologischer und/oder sozialer Hinsicht als nachteilig eingeschätzt werden (siehe oben)	% des Marktwert-Engagements in Emittenten, die an bestimmten Aktivitäten beteiligt sind, deren Auswirkungen in ökologischer und/oder sozialer Hinsicht als nachteilig eingeschätzt werden (siehe oben)	0,00 % ²	0,00 %	0,00 %	0,00 %
Engagements in Anlagen, die als nachhaltige Investitionen eingestuft werden.	% des Marktwert-Engagements in nachhaltigen Investitionen	41,34 %	34,17 %	30,17 %	N/A ¹
Ausschluss von Emittenten mit einem MSCI Controversy Score von Null oder keinem MSCI Controversy Score	% des Marktwert-Engagements mit einem MSCI Controversy Score von Null oder keinem MSCI Controversy Score	0,00 %	0,00 %	0,00 %	0,00 %
Ausschluss von Emittenten mit einem MSCI-ESG-Rating von unter BBB oder keinem MSCI ESG-Rating	% des Marktwert-Engagements in Emittenten mit einem MSCI-ESG-Rating unter BBB oder keinem MSCI-ESG-Rating	0,00 %	0,00 %	0,00 %	0,00 %

¹Die Verpflichtung des Fonds zu einem Mindestanteil von Anlagen, die als nachhaltige Investitionen gelten, trat am 1. Januar 2023 in Kraft und wurde dahernicht im Rahmen des periodischen Berichts 2022 gemeldet.

²Mit Wirkung zum 30. April 2025 hat sich der Fonds verpflichtet, die zusätzlichen Ausschlüsse für Paris-abgestimmte EU-Referenzwerte anzuwenden.

iSHARES II PLC

NACHHALTIGKEITSBEZOGENE ANGABEN (UNGEPRÜFT) (Fortsetzung)

Regelmäßige Informationen zu den in Artikel 8 Absätze 1, 2 und 2a der Verordnung (EU) 2019/2088 und Artikel 6 Absatz 1 der Verordnung (EU) 2020/852 genannten Finanzprodukten (Fortsetzung)

iShares € Corp Bond 0-3yr ESG SRI UCITS ETF (Fortsetzung)

- **... und im Vergleich zu vorangegangenen Zeiträumen?**

Die obige Tabelle enthält Informationen über die Performance der Nachhaltigkeitsindikatoren für die vorangegangenen Referenzzeiträume (siehe Abschnitt „Wie haben die Nachhaltigkeitsindikatoren abgeschnitten?“).

- **Welche Ziele verfolgten die nachhaltigen Investitionen, die mit dem Finanzprodukt teilweise getätigt wurden, und wie trägt die nachhaltige Investition zu diesen Zielen bei?**

Während des Bezugszeitraums hat der Fonds zur Erreichung seines Anlageziels 41,34 % seiner Positionen in nachhaltige Investitionen investiert.

Die Anlagen des Fonds, die als nachhaltige Investitionen eingestuft werden, wurden entweder in (1) Emittenten, die an Aktivitäten beteiligt sind, bei denen davon ausgegangen wird, dass sie zu positiven ökologischen und/oder sozialen Auswirkungen beitragen, oder (2) in Emittenten, die sich zu mindestens einem der wissenschaftsbasierten Ziele zur Reduzierung der Kohlenstoffemissionen, die von der Initiative Science Based Targets (SBTi) gebilligt wurden, verpflichtet haben. (3) festverzinsliche Wertpapiere, die als „grüne Anleihen“ eingestuft wurden;

Um als grüne Anleihe eingestuft zu werden, müssen die Erlöse einer Anleihe ausschließlich und ausdrücklich zur Finanzierung von Projekten verwendet werden, die in eine oder mehrere zulässige umweltbezogene Kategorien fallen, darunter alternative Energien, Energieeffizienz, Vermeidung und Verminderung der Umweltverschmutzung, nachhaltige Wasserwirtschaft, grünes Bauen und Anpassung an den Klimawandel.

Die Anlagen des Fonds wurden anhand des Verhältnisses zwischen den Umsätzen und positiven nachhaltigen Auswirkungen in Einklang mit den Zielen für nachhaltige Entwicklung der Vereinten Nationen, der EU-Taxonomie und anderen nachhaltigkeitsbezogenen Rahmenwerken bewertet. Die im Rahmen dieser Bewertung berücksichtigten positiven Umweltauswirkungen konnten in Verbindung mit Themen wie Klimawandel und Naturkapital stehen und dazu dienen, diejenigen Emittenten zu identifizieren, die Umsätze aus Aktivitäten in Bereichen wie alternative Energien, Energieeffizienz und grünes Bauen, nachhaltige Wasserwirtschaft, Vermeidung und Kontrolle von Umweltverschmutzung und nachhaltige Landwirtschaft (oder damit zusammenhängenden Aktivitäten) erzielten. Die im Rahmen dieser Bewertung berücksichtigten positiven sozialen Auswirkungen konnten in Verbindung mit Themen wie Grundbedürfnisse und Empowerment stehen und dazu dienen, diejenigen Emittenten zu identifizieren, die Umsätze aus Aktivitäten in Bereichen wie Ernährung, Behandlung schwerer Erkrankungen, Hygiene, erschwinglicher Wohnraum, Finanzierung kleiner und mittelgroßer Unternehmen (KMU), Bildung und Konnektivität (oder damit zusammenhängenden Aktivitäten) erzielten.

Bei den **wichtigsten nachteiligen Auswirkungen** handelt es sich um die bedeutendsten nachteiligen Auswirkungen von Investitionsentscheidungen auf Nachhaltigkeitsfaktoren in den Bereichen Umwelt, Soziales und Beschäftigung, Achtung der Menschenrechte und Bekämpfung von Korruption und Bestechung.

● **Inwiefern haben die nachhaltigen Investitionen, die mit dem Finanzprodukt teilweise getätigt wurden, ökologisch oder sozial nachhaltigen Anlagezielen nicht erheblich geschadet?**

Die vom Fonds während des Referenzzeitraums gehaltenen nachhaltigen Investitionen erfüllten die DNSH-Anforderungen (Do Not Significant Harm, Vermeidung erheblicher Beeinträchtigungen), wie sie in den geltenden Rechtsvorschriften definiert sind. Bei jeder Neugewichtung des Index wurden sämtliche als nachhaltig eingestufte Investitionen anhand bestimmter Mindestindikatoren für Umwelt und Soziales überprüft. Im Rahmen der Bewertung wurden die Emittenten auf ihre Beteiligung an Aktivitäten geprüft, die als sehr negativ für die Umwelt und die Gesellschaft angesehen werden. Wurde ein Emittent als Teilnehmer an Aktivitäten mit sehr negativen ökologischen und sozialen Auswirkungen identifiziert, wurde er nicht als nachhaltige Investition eingestuft.

Bei Anleihen, die als grüne Anleihen eingestuft sind, erfolgte die Bewertung auf der Ebene der Emission auf der Grundlage der Verwendung der Anleiherlöse, die formell und ausschließlich zur Förderung des Klimas oder anderer Zwecke der ökologischen Nachhaltigkeit verwendet werden müssen. Darüber hinaus wurden bestimmte Mindestschutzmaßnahmen und eignungsbezogene Ausschlüsse bei der Auswahl von grünen Anleihen angewendet, um ein Engagement in Anleihen zu vermeiden, die mit Aktivitäten verbunden sind, bei denen davon ausgegangen wird, dass sie sehr negative ökologische und soziale Auswirkungen haben.

- **Wie wurden die Indikatoren für nachteilige Auswirkungen auf Nachhaltigkeitsfaktoren berücksichtigt?**

Die für nachteilige Auswirkungen auf Nachhaltigkeitsfaktoren vorgeschriebenen Indikatoren (wie in den technischen Regulierungsstandards (Regulatory Technical Standards – „RTS“) gemäß der Verordnung über nachrichtungsbezogene Offenlegungspflichten im Finanzdienstleistungssektor (Offenlegungsverordnung) dargelegt) wurden bei jeder Neugewichtung des Index durch die vom Indexanbieter angewendeten Prüfkriterien bei der Auswahl der als nachhaltige Investitionen eingestuft Indexbestandteile berücksichtigt.

Aufgrund der vom Indexanbieter angewandten Prüfkriterien wurden die folgenden Investitionen innerhalb des Referenzindex nicht als nachhaltige Investitionen eingestuft: (1) Unternehmen, die einen Mindestprozentsatz ihrer Umsatzerlöse aus Kraftwerkskohle (wie vom Indexanbieter festgelegt) erzielten, die äußerst kohlenstoffintensiv war und einen wesentlichen Beitrag zu Treibhausgasemissionen leistete (unter Berücksichtigung der Indikatoren für THG-Emissionen), (2) Unternehmen mit einem MSCI ESG Controversy Score von 1 oder darunter, von denen angenommen wurde, dass sie an schwerwiegenden oder sehr schwerwiegenden ESG-bezogenen Kontroversen beteiligt sind (unter anderem in Verbindung mit Indikatoren für Treibhausgasemissionen, Biodiversität, Wasser, Abfall sowie Sozialem und Beschäftigung) und (3) Unternehmen mit einem MSCI-ESG-Rating von B oder darunter, von denen angenommen wurde, dass sie hinter ihren Wettbewerbern in der Branche zurückliegen, da sie bedeutenden ESG-Risiken in hohem Maße ausgesetzt sind und diese nicht steuern können (unter anderem in Verbindung mit Indikatoren für Treibhausgasemissionen, Biodiversität, Wasser, Abfall, unbereinigtes geschlechtsspezifisches Verdienstgefälle und Geschlechtervielfalt in den Leitungs- und Kontrollorganen).

Bei grünen Anleihen wurden die Indikatoren für nachteilige Auswirkungen auf Nachhaltigkeitsfaktoren bei jeder Indexneugewichtung berücksichtigt und vom Indexanbieter auf der Emissionsebene auf der Grundlage einer Bewertung der Verwendung der Anleiherlöse bewertet, die formell und ausschließlich zur Förderung des Klimas oder anderer ökologischer Nachhaltigkeitszwecke verwendet werden müssen. Darüber hinaus wendete der Indexanbieter bei der Auswahl grüner Anleihen Mindestgarantien und Ausschlusskriterien an, um sicherzustellen, dass die Erlöse aus ihnen nicht für Aktivitäten mit äußerst negativen ökologischen und sozialen Auswirkungen verwendet wurden. Dazu gehören Mindestgarantien und der Ausschluss von Anleihen, deren Erlöse im Zusammenhang mit der Gewinnung und Verstromung von Kraftwerkskohle, einem erheblichen Verlust an biologischer Vielfalt und umstrittenen Waffen verwendet werden.

Außerdem werden folgende Emittenten vom Referenzindex ausgeschlossen: (1) Emittenten, deren MSCI ESG Controversy Score im „roten Bereich“ liegt, was Emittenten einschloss, bei denen eine Verletzung internationaler und/oder nationaler Standards festgestellt wurde (unter Berücksichtigung von Hinweisen auf Verstöße gegen die Grundsätze des Globalen Pakts der Vereinten Nationen und die Leitsätze der Organisation für wirtschaftliche Zusammenarbeit und Entwicklung (OECD) für multinationale Unternehmen), und (2) Emittenten, die in irgendeiner Weise mit umstrittenen Waffen in Verbindung stehen (unter Berücksichtigung von Hinweisen auf Verbindungen zu umstrittenen Waffen).

- **Stehen die nachhaltigen Investitionen mit den OECD-Leitsätzen für multinationale Unternehmen und den Leitprinzipien der Vereinten Nationen für Wirtschaft und Menschenrechte in Einklang? Nähere Angaben:**

Der Referenzindex des Fonds schließt Emittenten aus, deren ESG Controversy Score im „roten Bereich“ liegt, was Emittenten ausschließt, bei denen der Indexanbieter Verstöße gegen die Leitprinzipien der Vereinten Nationen für Wirtschaft und Menschenrechte und die OECD-Leitsätze für multinationale Unternehmen festgestellt hat.

iSHARES II PLC

NACHHALTIGKEITSBEZOGENE ANGABEN (UNGEPRÜFT) (Fortsetzung)

Regelmäßige Informationen zu den in Artikel 8 Absätze 1, 2 und 2a der Verordnung (EU) 2019/2088 und Artikel 6 Absatz 1 der Verordnung (EU) 2020/852 genannten Finanzprodukten (Fortsetzung)

iShares € Corp Bond 0-3yr ESG SRI UCITS ETF (Fortsetzung)

In der EU-Taxonomie ist der Grundsatz „Vermeidung erheblicher Beeinträchtigungen“ festgelegt, nach dem taxonomiekonforme Investitionen die Ziele der EU-Taxonomie nicht erheblich beeinträchtigen dürfen. Dem beigefügt sind spezifische EU-Kriterien.

Der Grundsatz „Vermeidung erheblicher Beeinträchtigungen“ findet nur bei denjenigen dem Finanzprodukt zugrunde liegenden Investitionen Anwendung, die die EU-Kriterien für ökologisch nachhaltige Wirtschaftsaktivitäten berücksichtigen. Die dem verbleibenden Teil dieses Finanzprodukts zugrunde liegenden Investitionen berücksichtigen nicht die EU-Kriterien für ökologisch nachhaltige Wirtschaftstätigkeiten.

Alle anderen nachhaltigen Investitionen dürfen ökologische oder soziale Ziele ebenfalls nicht erheblich beeinträchtigen.



Wie wurden bei diesem Finanzprodukt die wichtigsten nachteiligen Auswirkungen auf Nachhaltigkeitsfaktoren berücksichtigt?

Die folgende Tabelle enthält Informationen über die wichtigsten Nachhaltigkeitsindikatoren für nachteilige Auswirkungen, die von diesem Fonds berücksichtigt werden. Der Fonds berücksichtigte die Auswirkungen der wichtigsten Nachhaltigkeitsindikatoren für nachteilige Auswirkungen durch die Bewertung der oben genannten ökologischen und sozialen Merkmale („E&S-Kriterien“) (siehe „Inwieweit wurden die mit dem Finanzprodukt beworbenen ökologischen und/oder sozialen Merkmale erfüllt?“). Der Anlageverwalter hat beschlossen, dass diese wichtigsten nachteiligen Auswirkungen bei jeder Neugewichtung des Index als Teil der Anlageauswahlkriterien des Referenzindexes berücksichtigt wurden. Der spezifische Nachhaltigkeitsindikator des Fonds ist möglicherweise nicht in vollem Umfang mit der regulatorischen Definition der entsprechenden wichtigsten nachteiligen Auswirkungen konform, die in Anhang 1 zur Ergänzung der Verordnung (EU) 2019/2088 über technische Regulierungsstandards (Regulatory Technical Standards – „RTS“) dargelegt ist.

Nachhaltigkeitsindikator für nachteilige Auswirkungen	Nachhaltigkeitsindikatoren
Engagement in Unternehmen, die im Bereich der fossilen Brennstoffe tätig sind	Ausschluss von Emittenten auf Grundlage gewisser (o. a.) ökologischer Ausschlusskriterien
Tätigkeiten, die sich nachteilig auf Gebiete mit schutzbedürftiger Biodiversität auswirken	Ausschluss von Emittenten mit einem MSCI Controversy Score von Null
Emissionen in Wasser	Ausschluss von Emittenten mit einem MSCI Controversy Score von Null
Anteil gefährlicher und radioaktiver Abfälle	Ausschluss von Emittenten mit einem MSCI Controversy Score von Null
Verstöße gegen die UNGC-Grundsätze und gegen die Leitsätze der Organisation für wirtschaftliche Zusammenarbeit und Entwicklung (OECD) für multinationale Unternehmen	Ausschluss von Emittenten mit einem MSCI Controversy Score von Null
Engagement in umstrittenen Waffen (Antipersonenminen, Streumunition, chemische und biologische Waffen)	Ausschluss von Emittenten, bei denen eine Verbindung zu umstrittenen Waffen festgestellt wurde
Treibhausgas (THG)-Emissionen	Ausschluss von Emittenten auf Grundlage gewisser (o. a.) ökologischer Ausschlusskriterien
CO2-Fußabdruck	Ausschluss von Emittenten auf Grundlage gewisser (o. a.) ökologischer Ausschlusskriterien
THG-Emissionsintensität der Unternehmen, in die investiert wird	Ausschluss von Emittenten auf Grundlage gewisser (o. a.) ökologischer Ausschlusskriterien
Anteil des Energieverbrauchs und der Energieerzeugung aus nicht erneuerbaren Energiequellen	Ausschluss von Emittenten auf Grundlage gewisser (o. a.) ökologischer Ausschlusskriterien

iSHARES II PLC

NACHHALTIGKEITSBEZOGENE ANGABEN (UNGEPRÜFT) (Fortsetzung)

Regelmäßige Informationen zu den in Artikel 8 Absätze 1, 2 und 2a der Verordnung (EU) 2019/2088 und Artikel 6 Absatz 1 der Verordnung (EU) 2020/852 genannten Finanzprodukten (Fortsetzung)

iShares € Corp Bond 0-3yr ESG SRI UCITS ETF (Fortsetzung)



Was waren die Hauptinvestitionen bei diesem Finanzprodukt?

Die Liste umfasst die folgenden Investitionen, auf die **der größte Anteil** der Investitionen entfiel, die im Bezugszeitraum mit dem Finanzprodukt getätigt wurden: Vom 1. November 2024 bis 31. Oktober 2025.

I Größte Investitionen	Sektor	In % der Vermögenswerte	Land
BLK Leaf Fund Agency Acc TO Eur	Finanzunternehmen	0,68 %	Irland
UBS Group AG MTN Regs 2029-03-01	Bankwesen	0,24 %	Schweiz
BNP Paribas SA MTN Regs 2027-01-23	Bankwesen	0,23 %	Frankreich
Credit Agricole SA Regs 2027-03-17	Bankwesen	0,21 %	Frankreich
JPMorgan Chase & Co MTN Regs 2027-03-11	Bankwesen	0,21 %	USA
HSBC Holdings Plc Regs 2027-06-15	Bankwesen	0,21 %	Vereinigtes Königreich
Cooperatieve Rabobank UA MTN Regs 2026-03-23	Bankwesen	0,20 %	Niederlande
JPMorgan Chase & Co MTN Regs 2028-05-18	Bankwesen	0,20 %	USA
Goldman Sachs Group Inc/The MTN Regs 2026-07-27	Bankwesen	0,20 %	USA
Morgan Stanley MTN 2027-04-27	Bankwesen	0,20 %	USA
Banque Federative Du Credit Mutuel MTN Regs 2027-09-14	Bankwesen	0,19 %	Frankreich
Banque Federative Du Credit Mutuel MTN Regs 2026-06-08	Bankwesen	0,19 %	Frankreich
Morgan Stanley MTN 2027-10-29	Bankwesen	0,18 %	USA
UBS Group AG MTN Regs 2026-10-13	Bankwesen	0,17 %	Schweiz
Banque Federative Du Credit Mutuel MTN Regs 2026-05-11	Bankwesen	0,17 %	Frankreich

iSHARES II PLC

NACHHALTIGKEITSBEZOGENE ANGABEN (UNGEPRÜFT) (Fortsetzung)

Regelmäßige Informationen zu den in Artikel 8 Absätze 1, 2 und 2a der Verordnung (EU) 2019/2088 und Artikel 6 Absatz 1 der Verordnung (EU) 2020/852 genannten Finanzprodukten (Fortsetzung)

iShares € Corp Bond 0-3yr ESG SRI UCITS ETF (Fortsetzung)




Wie hoch war der Anteil der nachhaltigkeitsbezogenen Investitionen?

Für den Referenzzeitraum ist der Anteil der nachhaltigkeitsbezogenen Investitionen in der folgenden Grafik dargestellt.

Wie sah die Vermögensallokation aus?

Die Vermögensallokation gibt den jeweiligen Anteil der Investitionen in bestimmte Vermögenswerte an.



#1 Ausgerichtet auf ökologische oder soziale Merkmale umfasst Investitionen des Finanzprodukts, die zur Erreichung der beworbenen ökologischen oder sozialen Merkmale getätigt wurden.

#2 Andere Investitionen umfasst die übrigen Investitionen des Finanzprodukts, die weder auf ökologische oder soziale Merkmale ausgerichtet sind noch als nachhaltige Investitionen eingestuft werden.

Die Kategorie **#1 Ausgerichtet auf ökologische oder soziale Merkmale** umfasst folgende Unterkategorien:

- Die Unterkategorie **#1A Nachhaltige Investitionen** umfasst ökologisch und sozial nachhaltige Investitionen.
- Die Unterkategorie **#1B Andere ökologische oder soziale Merkmale** umfasst Investitionen, die auf ökologische oder soziale Merkmale ausgerichtet sind, aber nicht als nachhaltige Investitionen eingestuft werden.

Der Prozentsatz der Taxonomiekonformität im obigen Diagramm stellt den Prozentsatz der Investitionen dar, die der Fonds in EU-taxonomiekonformen Aktivitäten durch nachhaltige Investitionen mit einem Umweltziel hält. Sie umfasst nicht die Taxonomiekonformität, die durch die anderen Investitionen des Fonds erreicht wurde. Die Taxonomiekonformität der Gesamtinvestitionen des Fonds ist dem Balkendiagramm unten zu entnehmen.

In der folgenden Tabelle ist die Vermögensallokation des Fonds für den aktuellen und die früheren Referenzzeiträume dargestellt.

Vermögensallokation	% der Investitionen			
	2025	2024	2023	2022
#1 Ausgerichtet auf ökologische/soziale Merkmale	99,59 %	100,00 %	99,04 %	100,00 %
#2 Andere	0,41 %	0,00 %	0,96 %	0,00 %
#1A Nachhaltig	41,34 %	34,17 %	30,17 %	k. A ¹
#1B Andere ökologische/soziale Merkmale	58,25 %	65,83 %	68,87 %	k. A ¹
Taxonomiekonforme	3,04 %	2,33 %	0,00 %	k. A ¹
Andere ökologische	35,69 %	29,16 %	26,90 %	k. A ¹
Soziale	2,61 %	2,68 %	3,27 %	k. A ¹

¹Die Verpflichtung des Fonds zu einem Mindestanteil von Anlagen, die als nachhaltige Investitionen gelten, trat am 1. Januar 2023 in Kraft und wurde dahernicht im Rahmen des periodischen Berichts 2022 gemeldet.

iSHARES II PLC

NACHHALTIGKEITSBEZOGENE ANGABEN (UNGEPRÜFT) (Fortsetzung)

Regelmäßige Informationen zu den in Artikel 8 Absätze 1, 2 und 2a der Verordnung (EU) 2019/2088 und Artikel 6 Absatz 1 der Verordnung (EU) 2020/852 genannten Finanzprodukten (Fortsetzung)

iShares € Corp Bond 0-3yr ESG SRI UCITS ETF (Fortsetzung)

● In welchen Wirtschaftssektoren wurden die Investitionen getätigt?

In der folgenden Tabelle sind die Wirtschaftssektoren aufgeführt, in die der Fonds während des Referenzzeitraums investiert war.

Sektor	Teilsektor	% der Investitionen
Bankwesen	Bankwesen	49,25 %
Zyklische Konsumgüter	Automobile	5,54 %
Technologie	Technologie	4,06 %
Finanzen, Andere	Finanzen, Andere	3,62 %
Kommunikation	Festnetz	3,46 %
Nicht-zyklische Konsumgüter	Pharmazeutika	2,64 %
Nicht-zyklische Konsumgüter	Lebensmittel und Getränke	2,50 %
Investitionsgüter	Diversifizierte Fertigung	2,48 %
Transport	Transportdienstleistungen	2,47 %
Nicht-zyklische Konsumgüter	Gesundheitswesen	2,37 %
Versicherung	Lebensversicherung	2,26 %
Grundstoffindustrie	Chemikalien	2,13 %
Nicht-zyklische Konsumgüter	Konsumgüter	1,71 %
Investitionsgüter	Baustoffe	1,67 %
Elektronik	Elektronik	1,61 %
Zyklische Konsumgüter	Zyklische Konsumgüterdienstleistungen	1,42 %
Kommunikation	Kabel und Satellit	1,13 %
Energie	Raffination	0,00 % ¹

Während des Referenzzeitraums wurde keine der Investitionen des Fonds in den folgenden Teilsektoren (gemäß Definition des Barclays Industry Classification System) gehalten: integriert, unabhängig, Midstream, Ölfelddienstleistungen, Raffination oder Metalle und Bergbau.

¹Der Fonds hielt während des Referenzzeitraums Investitionen im Teilsektor Raffination, die aufgrund des geringen Umfangs dieser Investitionen und der Rundung auf zwei Dezimalstellen in der Tabelle jedoch mit 0,00 % dargestellt werden.

iSHARES II PLC

NACHHALTIGKEITSBEZOGENE ANGABEN (UNGEPRÜFT) (Fortsetzung)

Regelmäßige Informationen zu den in Artikel 8 Absätze 1, 2 und 2a der Verordnung (EU) 2019/2088 und Artikel 6 Absatz 1 der Verordnung (EU) 2020/852 genannten Finanzprodukten (Fortsetzung)

iShares € Corp Bond 0-3yr ESG SRI UCITS ETF (Fortsetzung)

Mit Blick auf die EU-Taxonomiekonformität umfassen die Kriterien für **fossiles Gas** die Begrenzung der Emissionen und die Umstellung auf voll erneuerbare Energie oder CO2-arme Kraftstoffe bis Ende 2035. Die Kriterien für **Kernenergie** beinhalten umfassende Sicherheits- und Abfallentsorgungsvorschriften.

Ermöglichende Tätigkeiten

wirken unmittelbar ermöglichend darauf hin, dass andere Tätigkeiten einen wesentlichen Beitrag zu den Umweltzielen leisten.

Übergangstätigkeiten

sind Tätigkeiten, für die es noch keine CO2-armen Alternativen gibt und die unter anderem Treibhausgasemissionswerte aufweisen, die den besten Leistungen entsprechen.

Taxonomiekonforme Tätigkeiten, ausgedrückt durch den Anteil der:

- **Umsatzerlöse**, die den Anteil der Einnahmen aus umweltfreundlichen Aktivitäten der Unternehmen, in die investiert wird, widerspiegeln
- **Investitionsausgaben (CapEx)**, die die umweltfreundlichen Investitionen der Unternehmen, in die investiert wird, aufzeigen, z. B. für den Übergang zu einer grünen Wirtschaft
- **Betriebsausgaben (OpEx)**, die die umweltfreundlichen betrieblichen Aktivitäten der Unternehmen, in die investiert wird, widerspiegeln



Inwiefern waren die nachhaltigen Investitionen mit einem Umweltziel mit der EU-Taxonomie konform?

Für den Referenzzeitraum ist die Konformität der Investitionen des Fonds mit der EU-Taxonomie in den nachstehenden Abbildungen dargestellt.

In Bezug auf den Referenzzeitraum wurden 3,04 % der Investitionen des Fonds sowohl als nachhaltige Investitionen mit einem Umweltziel als auch mit der EU-Taxonomie konform klassifiziert.

Wurde mit dem Finanzprodukt in EU-taxonomiekonforme Tätigkeiten im Bereich fossiles Gas und/oder Kernenergie investiert¹?

Ja:

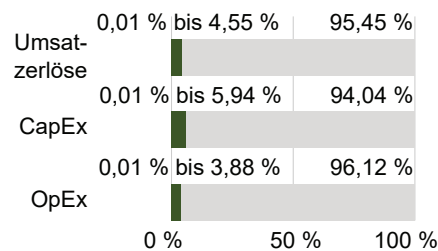
In fossiles Gas In Kernenergie

Nein

¹ Tätigkeiten im Bereich fossiles Gas und/oder Kernenergie sind nur dann EU-taxonomiekonform, wenn sie zur Eindämmung des Klimawandels („Klimaschutz“) beitragen und kein Ziel der EU-Taxonomie erheblich beeinträchtigen – siehe Erläuterung am linken Rand. Die vollständigen Kriterien für EU-taxonomiekonforme Wirtschaftstätigkeiten im Bereich fossiles Gas und Kernenergie sind in der Delegierten Verordnung (EU) 2022/1214 der Kommission festgelegt.

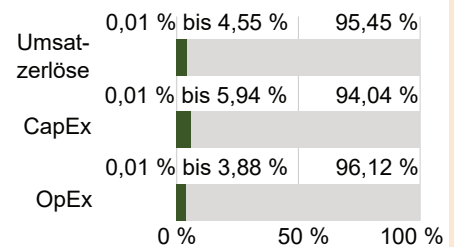
Die nachstehenden Grafiken zeigen den Mindestprozentsatz der EU-taxonomiekonformen Investitionen in grüner Farbe. Da es keine geeignete Methode zur Bestimmung der Taxonomiekonformität von Staatsanleihen^{*} gibt, zeigt die erste Grafik die Taxonomiekonformität in Bezug auf alle Investitionen des Finanzprodukts einschließlich der Staatsanleihen, während die zweite Grafik die Taxonomiekonformität nur in Bezug auf die Investitionen des Finanzprodukts zeigt, die keine Staatsanleihen umfassen.

1. Taxonomiekonformität der Investitionen einschließlich Staatsanleihen*



- Taxonomiekonform: Fossiles Gas
- Taxonomiekonform: Kernenergie
- Taxonomiekonform (ohne fossiles Gas und Kernenergie)
- Nicht taxonomiekonform

2. Taxonomiekonformität der Investitionen ohne Staatsanleihen*



- Taxonomiekonform: Fossiles Gas
- Taxonomiekonform: Kernenergie
- Taxonomiekonform (ohne fossiles Gas und Kernenergie)
- Nicht taxonomiekonform

Diese Grafik gibt bis zu 100,00 % der Gesamtinvestitionen wieder.

*Für die Zwecke dieser Grafiken umfasst der Begriff „Staatsanleihen“ alle Risikopositionen gegenüber Staaten.

iSHARES II PLC

NACHHALTIGKEITSBEZOGENE ANGABEN (UNGEPRÜFT) (Fortsetzung)

Regelmäßige Informationen zu den in Artikel 8 Absätze 1, 2 und 2a der Verordnung (EU) 2019/2088 und Artikel 6 Absatz 1 der Verordnung (EU) 2020/852 genannten Finanzprodukten (Fortsetzung)

iShares € Corp Bond 0-3yr ESG SRI UCITS ETF (Fortsetzung)

Taxonomiekonformität (einschließlich Staatsanleihen)	Umsatzerlöse	CapEx	OpEx
Taxonomiekonform: Fossiles Gas	0,01 %	0,01 %	0,01 %
Taxonomiekonform: Kernenergie	0,00 %	0,00 %	0,00 %
Taxonomiekonform: Ohne fossiles Gas und Kernenergie	4,55 %	5,94 %	3,88 %
Nicht taxonomiekonform	95,45 %	94,04 %	96,12 %

Taxonomiekonformität (ohne Staatsanleihen)	Umsatzerlöse	CapEx	OpEx
Taxonomiekonform: Fossiles Gas	0,01 %	0,01 %	0,01 %
Taxonomiekonform: Kernenergie	0,00 %	0,00 %	0,00 %
Taxonomiekonform: Ohne fossiles Gas und Kernenergie	4,55 %	5,94 %	3,88 %
Nicht taxonomiekonform	95,45 %	94,04 %	96,12 %

Der Fonds hatte ein Engagement in Investitionen, die mit der EU-Taxonomie konform waren; aufgrund des geringen Umfangs dieses Engagements und der Rundung auf zwei Dezimalstellen wird es in der Tabelle jedoch mit 0,00 % dargestellt.

In Bezug auf den Referenzzeitraum wurden 0,00 % der Gesamtinvestitionen des Fonds in staatlichen Engagements gehalten.

Die vom Fonds während des Referenzzeitraums gehaltenen Investitionen trugen zu den folgenden Umweltzielen der EU-Taxonomie bei:

Umweltziele	% der Investitionen
Klimaschutz	4,33 %
Anpassung an den Klimawandel	0,09 %

Die in der vorstehenden Tabelle dargestellten Daten waren nicht Gegenstand einer Prüfung durch den Abschlussprüfer des Fonds oder einer Überprüfung durch einen Dritten. Die Bewertung der EU-Taxonomiekonformität basiert auf Daten eines Drittanbieters. Die Quelle dieser Daten ist eine Kombination aus äquivalenten und gemeldeten Daten. Gleichwertige Daten, die den technischen Kriterien der EU-Taxonomie entsprechen, generieren ein Ergebnis hinsichtlich Eignung und Konformität für die Unternehmen, für die wir keine Daten gemeldet haben.

Wie hoch ist der Anteil der Investitionen, die in Übergangstätigkeiten und ermöglichende Tätigkeiten geflossen sind?

Für den Referenzzeitraum waren die Investitionen des Fonds in Übergangstätigkeiten und ermöglichende Tätigkeiten wie folgt:

	% der Investitionen
Übergangstätigkeiten	0,21 %
Ermöglichende Tätigkeiten	1,78 %

Wie hat sich der Anteil der Investitionen, die mit der EU-Taxonomie in Einklang gebracht wurden, im Vergleich zu früheren Bezugszeiträumen entwickelt?

In der folgenden Tabelle ist der prozentuale Anteil der Investitionen aufgeführt, die für den aktuellen und frühere Referenzzeiträume mit der EU-Taxonomie konform waren.

	% der Investitionen			
	2025	2024	2023	2022
EU-Taxonomiekonform	4,55 %	3,22 %	0,00 %	0,00 %

iSHARES II PLC

NACHHALTIGKEITSBEZOGENE ANGABEN (UNGEPRÜFT) (Fortsetzung)

Regelmäßige Informationen zu den in Artikel 8 Absätze 1, 2 und 2a der Verordnung (EU) 2019/2088 und Artikel 6 Absatz 1 der Verordnung (EU) 2020/852 genannten Finanzprodukten (Fortsetzung)

iShares € Corp Bond 0-3yr ESG SRI UCITS ETF (Fortsetzung)



sind nachhaltige Investitionen mit einem Umweltziel, die **die Kriterien** für ökologisch nachhaltige Wirtschaftstätigkeiten gemäß der Verordnung (EU) 2020/852 **nicht berücksichtigen**.



Wie hoch war der Anteil der nicht mit der EU-Taxonomie konformen nachhaltigen Investitionen mit einem Umweltziel?

In Bezug auf den Referenzzeitraum wurden 35,69 % der Investitionen des Fonds als nachhaltige Investitionen mit einem Umweltziel und nicht als mit der EU-Taxonomie konform klassifiziert.

Der Fonds investierte aus folgenden Gründen in nachhaltige Investitionen, die nicht mit der EU-Taxonomie konform waren: (i) Es ist Teil der Anlagestrategie des Fonds; (ii) Daten zur Bestimmung der Konformität mit der EU-Taxonomie waren nicht verfügbar; und/oder (iii) die zugrunde liegenden Wirtschaftstätigkeiten waren nach den verfügbaren technischen Prüfkriterien der EU-Taxonomie nicht zulässig oder erfüllten nicht alle Anforderungen, die in diesen technischen Prüfkriterien festgelegt sind.



Wie hoch war der Anteil der sozial nachhaltigen Investitionen?

In Bezug auf den Referenzzeitraum wurden 2,61 % der Investitionen des Fonds als sozial nachhaltige Investitionen klassifiziert.



Welche Investitionen fielen unter „Andere Investitionen“, welcher Anlagezweck wurden mit ihnen verfolgt und gab es einen ökologischen oder sozialen Mindestschutz?

Die unter „#2 Andere Investitionen“ aufgeführten Investitionen umfassten Barmittel, Geldmarktfonds und Derivate, wobei diese Beteiligungen jedoch nicht mehr als 20 % ausmachten. Solche Investitionen wurden nur zum Zweck eines effizienten Portfoliomanagements eingesetzt, mit Ausnahme von Derivaten, die zur Währungsabsicherung für jede währungsabgesicherte Anteilklasse verwendet werden. Alle vom Indexanbieter angewandten ESG-Ratings oder -Analysen galten ausschließlich für vom Fonds eingesetzte Derivate in Zusammenhang mit den einzelnen Emittenten. Derivate, denen Finanzindizes, Zinssätze oder Deviseninstrumente zugrunde liegen, wurden nicht auf ökologische oder soziale Mindestschutzmaßnahmen überprüft.



Welche Maßnahmen wurden während des Bezugszeitraums zur Erfüllung der ökologischen und/oder sozialen Merkmale ergriffen?

Der Fonds erfüllte die ökologischen und sozialen Merkmale, indem er die ökologischen und sozialen Merkmale des Referenzindex nachbildete. Die Methodik des Referenzindex berücksichtigt die beschriebenen ökologischen und sozialen Merkmale (siehe Abschnitt „Inwieweit wurden die ökologischen und/oder sozialen Merkmale des Fonds erfüllt?“).



Wie hat dieses Finanzprodukt im Vergleich zum bestimmten Referenzwert abgeschnitten?

Für den Referenzzeitraum hat der Fonds den Referenzindex als einen Referenzwert bestimmt, um die vom Fonds beworbenen ökologischen oder sozialen Merkmale zu erreichen. Die Wertentwicklung des Fonds im Vergleich zum Referenzindex ist nachstehend dargestellt.

Bei den **Referenzwerten** handelt es sich um Indizes, mit denen gemessen wird, ob das Finanzprodukt die beworbenen ökologischen oder sozialen Merkmale erreicht.

● Wie unterscheidet sich der Referenzwert von einem breiten Marktindex?

Der Referenzindex schloss Emittenten, die seine ESG-Auswahlkriterien nicht erfüllen, von seinem breiten Marktindex, dem Bloomberg EUR Corporate 0-3 Year Total Return Index, aus. Die ESG-Auswahlkriterien für das Ausschlussverfahren sind vorstehend beschrieben (siehe „Inwieweit wurden die mit dem Finanzprodukt beworbenen ökologischen und/oder sozialen Merkmale erfüllt?“). Weitere Einzelheiten zur Methodik des Referenzindex (einschließlich seiner Bestandteile) finden Sie auf der Website des Indexanbieters unter <https://www.bloomberg.com/professional/product/indices/bloomberg-fixedincome-indices/#/ucits>.

● Wie hat dieses Finanzprodukt in Bezug auf die Nachhaltigkeitsindikatoren abgeschnitten, mit denen die Ausrichtung des Referenzwerts auf die beworbenen ökologischen oder sozialen Merkmale bestimmt wird?

Der Fonds erreichte die beworbenen ökologischen und sozialen Merkmale durch ein Portfolio, das sich hauptsächlich aus Wertpapieren zusammensetzt, die den Referenzindex des Fonds repräsentieren.

iSHARES II PLC

NACHHALTIGKEITSBEZOGENE ANGABEN (UNGEPRÜFT) (Fortsetzung)

Regelmäßige Informationen zu den in Artikel 8 Absätze 1, 2 und 2a der Verordnung (EU) 2019/2088 und Artikel 6 Absatz 1 der Verordnung (EU) 2020/852 genannten Finanzprodukten (Fortsetzung)

iShares € Corp Bond 0-3yr ESG SRI UCITS ETF (Fortsetzung)

Wie hat dieses Finanzprodukt im Vergleich zum Referenzwert abgeschnitten?

Nachhaltigkeitsindikator	Messgröße	Fonds	Referenzwert
Ausschluss von Emittenten, die an bestimmten Aktivitäten beteiligt sind, deren Auswirkungen in ökologischer und/oder sozialer Hinsicht als nachteilig eingeschätzt werden (siehe oben)	% des Marktwert-Engagements in Emittenten, die an bestimmten Aktivitäten beteiligt sind, deren Auswirkungen in ökologischer und/oder sozialer Hinsicht als nachteilig eingeschätzt werden (siehe oben)	0,00 %	0,00 %
Engagements in Anlagen, die als nachhaltige Investitionen eingestuft werden.	% des Marktwert-Engagements in nachhaltigen Investitionen	41,34 %	41,41 %
Ausschluss von Emittenten mit einem MSCI Controversy Score von Null oder keinem MSCI Controversy Score	% des Marktwert-Engagements mit einem MSCI Controversy Score von Null oder keinem MSCI Controversy Score	0,00 %	0,00 %
Ausschluss von Emittenten mit einem MSCI-ESG-Rating von unter BBB oder keinem MSCI ESG-Rating	% des Marktwert-Engagements in Emittenten mit einem MSCI-ESG-Rating unter BBB oder keinem MSCI-ESG-Rating	0,00 %	0,00 %

Wie hat dieses Finanzprodukt im Vergleich zum breiten Marktindex abgeschnitten?

Nachhaltigkeitsindikator	Messgröße	Fonds	Breiter Marktindex
Ausschluss von Emittenten, die an bestimmten Aktivitäten beteiligt sind, deren Auswirkungen in ökologischer und/oder sozialer Hinsicht als nachteilig eingeschätzt werden (siehe oben)	% des Marktwert-Engagements in Emittenten, die an bestimmten Aktivitäten beteiligt sind, deren Auswirkungen in ökologischer und/oder sozialer Hinsicht als nachteilig eingeschätzt werden (siehe oben)	0,00 %	22,72 %
Engagements in Anlagen, die als nachhaltige Investitionen eingestuft werden.	% des Marktwert-Engagements in nachhaltigen Investitionen	41,34 %	39,74 %
Ausschluss von Emittenten mit einem MSCI Controversy Score von Null oder keinem MSCI Controversy Score	% des Marktwert-Engagements mit einem MSCI Controversy Score von Null oder keinem MSCI Controversy Score	0,00 %	1,69 %
Ausschluss von Emittenten mit einem MSCI-ESG-Rating von unter BBB oder keinem MSCI ESG-Rating	% des Marktwert-Engagements in Emittenten mit einem MSCI-ESG-Rating unter BBB oder keinem MSCI-ESG-Rating	0,00 %	10,55 %